

Mazs palīgs - garām brīvdienām!


Kad esmu

VIENS PATS MĀJĀS,

es mācos mācīties!

3.klase





VIENS PATS MĀJĀS

Vārds: _____


3. klase _____



Valsts izglītības satura centrs

SKOLA
2030

| | Pirmdiena | Otrdiena | Trešdiena | Ceturtdiena | Piektdiena |
|-----------------------------------|-----------|----------|-----------|-------------|------------|
| Laiks, cikos pamodos | | | | | |
| Rīta rosme | | | | | |
| Laikapstākļi | | | | | |
| Ko mēs šodien ēdām | | | | | |
| Pētu _____ | | | | | |
| Novēroju _____ | | | | | |
| Lasu | | | | | |
| Palīdzu mājas darbos | | | | | |
| Esmu svaigā gaisā vismaz 1 stundu | | | | | |



VIENS PATS MĀJĀS

Vārds: _____


3. klase _____



Valsts izglītības satura centrs

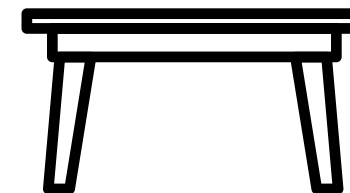
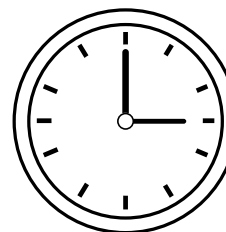


SKOLA
2030


ĢEOMETRISKĀS FIGŪRAS SADZĪVES PRIEKŠMETOS



Kādas ģeometriskās figūras Tu redzi? (Ja vēlies, saskaiti un izkrāso tās!)

-
-
-
-





VIENS PATS MĀJĀS

Vārds:

3. klase



Valsts izglītības satura centrs




SKOLA
2030


BRĪVDIENU LAPA

Ko jaunu es šonedēļ uzzināju?

Ko es šonedēļ iemācījos no jauna?

Kas šonedēļ šķita visinteresantākais?





VIENS PATS MĀJĀS

Vārds:


3. klase



Valsts izglītības satura centrs

SKOLA
2030

PIERAKSTI PAR _____



VIENS PATS MĀJĀS

Vārds:


3. klase



Valsts izglītības satura centrs

SKOLA
2030

RAKSTI, ZĪMĒ PATS / VIETA IZTĒLEI



VIENS PATS MĀJĀS: PALĪGS VECĀKIEM



SKOLA
2030

3. klase

Laiks, cikos pamodos

Mudiniet bērnu sekot savam dienas režīmam, ik dienu piefiksējot laiku, cikos pamodies.

Rīta rosme

Aiciniet bērnu ik dienu sākt aktīvi, sekojot kādam no "Tava klase" fizisko aktivitāšu nodarbību video: <http://bit.ly/ritavingrosana>

Laikapstākļi

Aiciniet bērnu ik dienu aktīvi veikt laikapstākļu novērojumu: atzīmēt temperatūru (no rīta, pa dienu un vakarā) un salīdzināt to ar laika prognozi.

Ko mēs
šodien ēdām

Pastāstiet bērnam par veselīga uztura pamatprincipiem un aiciniet bērnu aktīvi sekot ģimenes ēdienkartei.

Pētu _____

Aiciniet bērnu izpētīt kādu mājās esošu lietu vai augu, piemēram, rūpīgi apskatīt kādu trauku vai gleznu, iztēloties, novērtēt, ko mākslinieks ir domājis, to darinot vai gleznojot, novērot augu, tā augšanas apstākļus, sameklēt informāciju par šo augu dažādos bērnam pieejamos materiālos.

Novēroju _____

Aiciniet bērnu novērot un pētīt kādu ar ikdienas dzīvi saistītu jautājumu, piemēram, kādus mazgāšanas līdzekļus ģimene izmanto, cik daudz to nepieciešams, vai, piemēram, kādi rodas atkritumi un vai tos var samazināt.

Lasu

Mudiniet bērnu veltīt laiku lasīšanai par sevi interesējošiem tematiem, veikt pierakstus par izlasīto, lai dienas beigās atstāstītu to kādam ģimenes loceklim.

Palīdzu mājas darbos

Iesaistiet bērnu ikdienas mājas darbos, uzdodot konkrētus ikdienas uzdevumus un mudinot palīdzēt, uzņemoties arī citus uzdevumus.



Valsts izglītības satura centrs

SKOLA
2030

VIENS PATS MĀJĀS: PALĪGS VECĀKIEM



3. klase

Esmu aktīvs svaigā gaisā

Noteikti neaizmirstiet par kopīgām fiziskām aktivitātēm svaigā gaisā. Piemēram: kopā ar bērnu dodieties pastaigā, uzveliet sniegavīru, dodieties slēpot vai slidot. Aiciniet bērnu sekot līdzi tam, lai dienā svaigā gaisā tiek pavadīta vismaz viena stunda.

Brīvdienų lapa,
krāsojamā lapa un
brīvas iztēles lapa

Nedēļas nogalē aiciniet bērnu atskatīties un izvērtēt nedēļā paveikto. Mudiniet bērnu pētīt ģeometriskas formu izmantošanu gan sadzīvē, gan mākslā. Sāciet ar krāsojamo lapu, kas uzvedinās bērna domas šajā virzienā.

Esam pievienojuši arī:

- Brīvās iztēles lapu, kurā varat aicināt bērnu uzzīmēt, uzrakstīt, uzlīmēt utml. šīs nedēļas jaukāko piedzīvojumu;
- Pierakstu lapu, kurā bērns var veikt pierakstus par saviem pētījumiem un novērojumiem.

PALDIES PAR DARBU! Tev lieliski izdevās!



APLIECINĀJUMS



----- IR

MĀJĀS MĀCTŠANĀS MEISTARS



IZSNIEDZA:-----



Valsts izglītības satura centrs

SKOLA
2030